



≡ hoxter

**Inbouwhaarden  
CV-inbouwhaarden**

**Hout**





LA. MT ✓  
St 6.2 SMAN  
Pd 1.2 RKV ✓  
Pd 2.1 GA ✓  
Pd 2.5.1 MARI



Vuur, dat is al sinds de oertijd een plaats om samen te komen. Het hart van het huis, waar we bijeenkomen en ons hele leven lang graag naar terugkeren. Hoxter laat zich inspireren door de combinatie van een jarenlange traditie en de behoefte van de moderne tijd. Het resultaat zijn inbouwhaarden met een strak design, een robuuste constructie en innovatieve techniek. De beste haardbouwers ontwerpen uw haard op maat en veranderen uw leefruimte in een warme thuis.









*"Het is niet nodig om de grootste te zijn. Het is belangrijk om de beste te worden."*

Er zijn situaties waarin het nodig is om compromissen te vinden. En er zijn situaties waarin het belangrijk is om geen enkele toegeving te doen. Dat gold tien jaar geleden reeds, toen wij de firma Hoxter hebben opgericht, en dat geldt vandaag nog steeds. Dankzij deze filosofie vindt u onze producten terug in technische, esthetische en functionele hoogstandjes. Wij hebben het geluk dat we met de beste haardbouwers kunnen samenwerken en met hen uw dromen voor een gezellige thuis kunnen waarmaken. Want geen enkele moderne technologie kan de warmte en de fascinatie van een natuurlijk vuur vervangen.

**Richard Dorazil, Petr Banasinski**

Oprichters van Hoxter



## De beste technologieën beginnen bij de details

Ook het kleinste onderdeel heeft een welbepaalde plaats en functie. Topkwaliteit is enkel haalbaar met kwalitatief hoogwaardige materialen en betrouwbare medewerkers. Wij focussen op de wensen van de gebruiker en een gedetailleerde technische afwerking. HOXTER-producten voldoen dan ook aan de hoogste kwaliteitseisen en staan garant voor een maximaal bedieningscomfort.









**UKA 37/75/37/57**

foto: Patrick Genard / Patrick Genard & Asociados















## Het comfort van een schone ruit

Een schone ruit behoort bij de ontwikkeling van HOXTER-producten tot de hoogste prioriteiten. Het toevoersysteem van de verbrandingslucht is zo geconstrueerd dat alle lucht die naar de verbrandingskamer wordt toegevoerd, langs de ruit stroomt. Door de luchtstroom ontstaat een dynamische bescherming die ervoor zorgt dat roet en stof teruggevoerd worden naar de verbrandingsruimte. Dankzij deze zelfreiniging blijft de ruit schoon en wordt de periode tussen twee onderhoudsbeurten langer. De netheid wordt ook sterk beïnvloed door de vochtigheid van het verbrande hout, de trek van de schoorsteen en de regeling van de luchttoevoer.





UKA 56/50/56/52





## **Eenvoudige bediening**

De verbrandingskamers van de HOXTER-producten zijn zo afgedicht, dat het vuur meteen reageert op elke beweging van de luchttoevoerhendel. De veiligheid en het bedieningsgemak komen in geen geval in het gedrang door de hoge temperaturen in de verbrandingskamer. Die bedieningsonderdelen zijn zo ontworpen, dat ze tijdens het gebruik van het toestel op een natuurlijk wijze afgekoeld worden. Het afkoeleffect wordt versterkt door het gebruik van geschikte materialen, bijv. roestvrij staal. Niet alleen aan die eigenschappen, maar ook aan het design en een eenvoudige bediening werd veel aandacht besteed. De vormen en de vereiste bewegingen voor de bediening van de onderdelen zijn zeer natuurlijk en intuïtief.











## **Individueel design**

Bekleding met lichte of donkere vuurvaste steen. Bij donkere bekleding is het materiaal volledig in de massa gekleurd, niet enkel het oppervlak. Handvat en luchthendel uit roestvrij staal of met zwarte teflonbekleding. Een uitgebreid portfolio van afwerkingskaders inclusief de mogelijkheid van individueel maatwerk. Wij garanderen originaliteit voor uw handgemaakte haard.













**ECKA 76/45/57**

foto: Justyna Szczotka / Bizmet





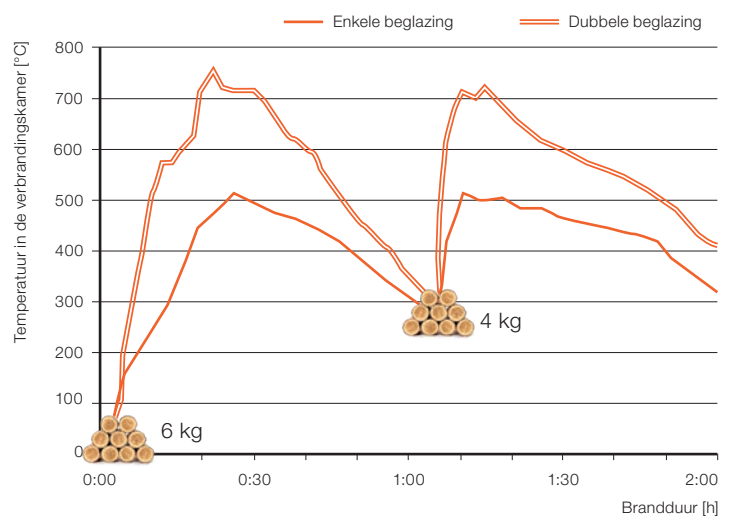




**ECKA 67/45/51**

## Dubbele beglazing

De dubbele beglazing is aangepast aan de hedendaagse bouwnormen. Moderne vormen van isolatie zorgen voor een beduidend lagere energiebehoefte van zowel hele huizen als afzonderlijke kamers. De dubbele beglazing verhoogt de isolerende eigenschappen van de deur, zodat er minder warmte door de deur wordt uitgestraald in de kamer. Dit voorkomt dat de temperatuur in kamers met een lagere energiebehoefte té hoog oploopt.



\* De opgegeven waarden werden gemeten bij het model ECKA 67/45/51W bij een gebruik van 6kg + 4kg hout.





## **De S line**

Slank maar krachtig. Modellen uit de S Line zijn compact van formaat en vallen vooral op door de kleine diepte die nodig is om het product in te bouwen. Ze zijn de ideale oplossing voor huizen met weinig energiebehoeften en kleine ruimtes. Ondanks de compacte afmetingen van het product werd de royale grootte van het raam bereikt dankzij de minimale ruimte tussen de deur en het kozijn. Inbouwhaarden uit de S-lijn kunnen worden uitgerust met de accumulatie type S.









Carine Roitfeld *irreverent*  
GRACE  
GRACE

FRANCES HA

LOVE  
The Lover  
BENJAMIN  
SHOT BY PERSON  
atelier one

Waiter Benjamin

Waiter Benjamin

CHICKLICKS

CHICKLICKS

CHICKLICKS

DE GRUYTER

CHANEL  
CHANEL  
CHANEL

THE LEAVE  
LIEBESPAAR  
LIEBESPAAR

SUNDAY NIGHT MOVIES

PATTI SMITH

VERMILIONS  
MONICA WARD  
LAST & BROOKS  
WELCOME  
SKIPPERS  
93 for G

DE GRUYTER  
DE GRUYTER

LIEBESPAAR

LIEBESPAAR

SUNDAY NIGHT MOVIES

PINK

SKIPPERS  
93 for G

GENESIS

GENESIS

GENESIS

GENESIS

JULIAN SCHNABEL  
MATTHEW ROYSTON

JULIAN SCHNABEL  
MATTHEW ROYSTON

GENESIS

GENESIS

LOFTS

LOFTS

LOFTS









### **Bijvullen langs de achterzijde**

Het voordeel van bijvullen langs de achterzijde zit in de bediening van de verbrandingskamer. De ruit biedt een vrij zicht op het vuur vanuit de leefruimte en de achterste deur wordt enkel gebruikt om brandhout toe te voegen vanuit de gang of een technische ruimte. Die achterste deur is zo geconstrueerd dat ze van de voorkant niet door de ruit te zien is. Deze deur beïnvloedt noch de hoge verbrandingsefficiëntie noch de schone ruit.







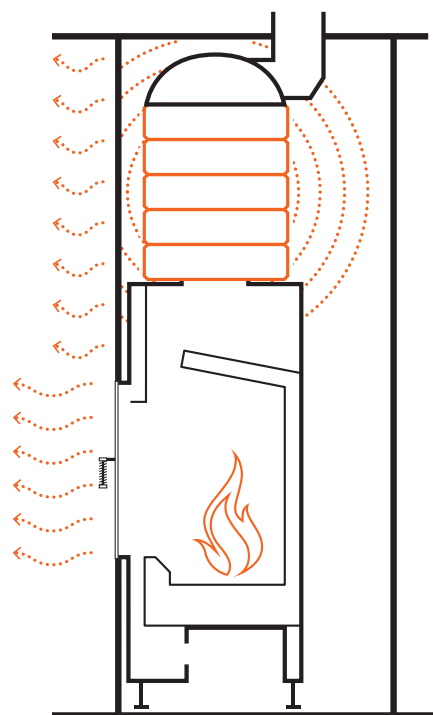






## Accumulerende haard

De stralingswarmte geproduceerd door de inbouwhaard heeft een positief effect op de gezondheid. Net als de straling van de zon, heeft het dezelfde golflengte. Stel je voor dat je net warmte hebt opgeslagen tijdens een stookbeurt en dat je langer dan 8 uur kunt genieten van de aangename stralingswarmte. Ingebouwde haarden kunnen dergelijke mogelijkheden hebben dankzij een extra opslagmassa. Ofwel in de vorm van speciale dubbele ringen van Hoxter of met een externe opslagmassa. De rookgassen die door deze elementen passeren, brengen een deel van hun warmte-energie over in een zich opstapelende massa en worden vervolgens langzaam de kamer afgegeven. Geniaal en eenvoudig, emaar vooral enorm efficiënt.















## Accumulerende ringen

Met de Hoxter accumulatie ringen wordt de warmteopslagcapaciteit van het toestel sterk verhoogd. De energie die opgeslagen wordt in 150 Kg massa (5 ringen) vormt een bron van vele uren stralingswarmte nadat het vuur is uitgedoofd. Door de dubbele ringconstructie en de speciale spiraalvorm binnenin wordt de warmte in de rookgassen efficiënt overgedragen op de opslagmassa. Het is een eenvoudige, stroomloze verwarmingsoplossing.





ECKA 51/51/51















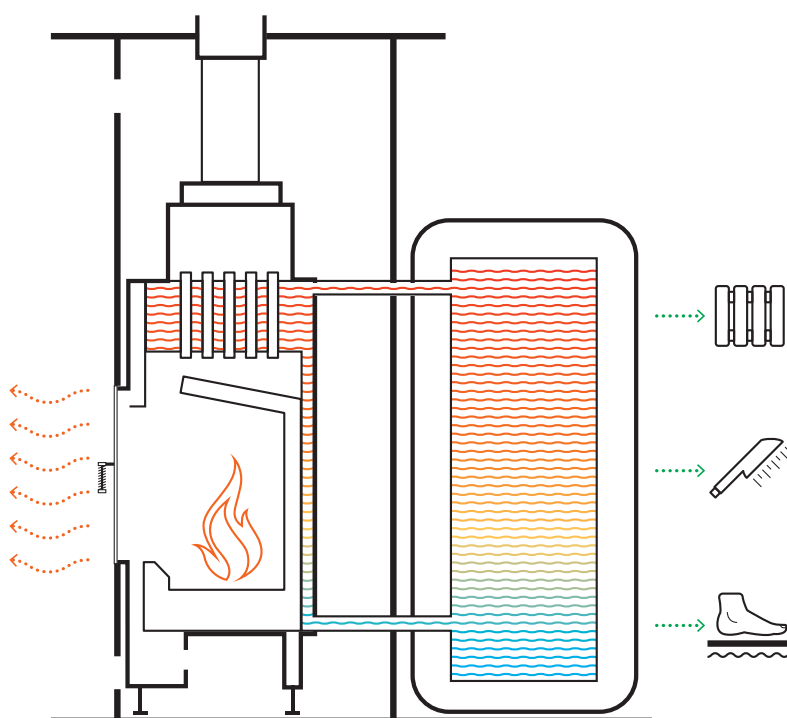
**ECKA 50/35/45**





## Cv-inbouwhaard

Een cv-inbouwhaard dient als warmtebron voor het verwarmen van het hele huis en/of van water voor sanitair gebruik. De warmte uit de verbrandingskamer wordt grotendeels overgedragen op een rond en boven de verbrandingskamer aangebrachte water-warmtewisselaar. Het water dat in de warmtewisselaar tot 70-80°C verwarmd is, wordt naar een buffervat geleid. De in het buffervat opgeslagen warmte wordt vervolgens gebruikt volgens de behoeften: voor het verwarmen van radiatoren, vloerverwarming of water voor sanitair gebruik.















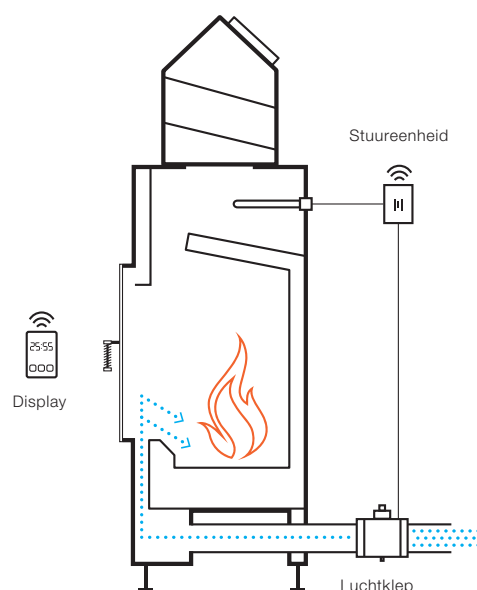




## Elektronische luchtaanvoer ABRA 6.1

De elektronische luchtsturing registreert op elk moment de fase waarin het verbrandingsproces verkeert en regelt de aanvoer van verbrandingslucht overeenkomstig om de houtenergie zo efficiënt mogelijk vrij te stellen. Eens het vuur is gedoofd wordt de luchtaanvoerklep volledig gesloten. Dit systeem verzekert u van een schone, zuinige houtverbranding, ook bij wisselende weers- en trekstandigheden.

De technologische vernieuwing van dit toestel betreft een moderne design en praktijkgerichte oplossingen: de mobiliteit van de display, geen mechanisch contact tussen de componenten, eenvoud in gebruik en de duurzaamheid van elk onderdeel.














## Hoxter dienst na verkoop

We kennen onze producten en we zijn er voor u als dat nodig is. We lossen alle problemen in een paar dagen tijd op, ook dankzij ons brede netwerk van goed opgeleide verdelers in Europa. Deze staan voortdurend in verbinding met onze technici uit productontwikkeling en productie, die de producten als geen ander kennen.

De revisie-openingen binnenin onze haarden staan toe om bewegende delen te herstellen van binnen uit. Met uitzondering van cv-haarden zijn geen revisie-openingen in de haardmantel noodzakelijk.









UKA 37/55/37/57









## Inbouwhaarden vlakke haarden




### HAKA 37/50

A+

Vermogen bij gebruik met rechtstreekse aansluiting op de schoorsteen: **5–12 kW**

Hoeveelheid brandstof bij gebruik met bijkomende opslagmassa: **4,5 kg**

Verdeling van het vermogen



### HAKA 37/50G(N)


A+

Diepe brandkamer  
(Secondaire verbrandingskamer)

Vermogen bij gebruik met rechtstreekse aansluiting op de schoorsteen: **6–16 kW**

Hoeveelheid brandstof bij gebruik met bijkomende opslagmassa: **6 (8) kg**

Verdeling van het vermogen



### HAKA 60/50S


A+

Kleinere installatiematen

Vermogen bij gebruik met rechtstreekse aansluiting op de schoorsteen: **5–12 kW**

Hoeveelheid brandstof bij gebruik met bijkomende opslagmassa: **3,5 kg**

Verdeling van het vermogen




### HAKA 63/51

A

Vermogen bij gebruik met rechtstreekse aansluiting op de schoorsteen: **6–16 kW**

Hoeveelheid brandstof bij gebruik met bijkomende opslagmassa: **6 kg**

Verdeling van het vermogen




### HAKA 78/57

A+

Vermogen bij gebruik met rechtstreekse aansluiting op de schoorsteen: **6–16 kW**

Hoeveelheid brandstof bij gebruik met bijkomende opslagmassa: **5,5 kg**

Verdeling van het vermogen



### HAKA 67/38(N)


A+

(Secondaire verbrandingskamer)

Vermogen bij gebruik met rechtstreekse aansluiting op de schoorsteen: **6–16 kW**

Hoeveelheid brandstof bij gebruik met bijkomende opslagmassa: **6 (8) kg**

Verdeling van het vermogen




### HAKA 89/45

A

Vermogen bij gebruik met rechtstreekse aansluiting op de schoorsteen: **8–16 kW**

Hoeveelheid brandstof bij gebruik met bijkomende opslagmassa: **5,5 kg**

Verdeling van het vermogen







### HAKA 60/50Sh


Kleinere installatiematen

**A+**

Vermogen bij gebruik met rechtstreekse aansluiting op de schoorsteen: **5–12 kW**

Hoeveelheid brandstof bij gebruik met bijkomende opslagmassa: **3,5 kg**

Verdeling van het vermogen




### HAKA 67/51h

**A**

Vermogen bij gebruik met rechtstreekse aansluiting op de schoorsteen: **6–16 kW**

Hoeveelheid brandstof bij gebruik met bijkomende opslagmassa: **5,5 kg**

Verdeling van het vermogen




### HAKA 78/57h

**A+**

Vermogen bij gebruik met rechtstreekse aansluiting op de schoorsteen: **6–16 kW**

Hoeveelheid brandstof bij gebruik met bijkomende opslagmassa: **5,5 kg**

Verdeling van het vermogen




### HAKA 89/72h

**A**

Vermogen bij gebruik met rechtstreekse aansluiting op de schoorsteen: **9–18 kW**

Hoeveelheid brandstof bij gebruik met bijkomende opslagmassa: **5,5 kg**

Verdeling van het vermogen



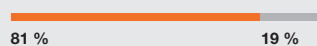
### HAKA 89/45h

**A**

Vermogen bij gebruik met rechtstreekse aansluiting op de schoorsteen: **8–16 kW**

Hoeveelheid brandstof bij gebruik met bijkomende opslagmassa: **5,5 kg**

Verdeling van het vermogen

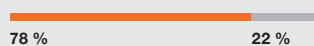


### HAKA 110/51h

**A**

Vermogen bij gebruik met rechtstreekse aansluiting op de schoorsteen: **9–18 kW**

Verdeling van het vermogen




### HAKA 150/51h

**A+**

Vermogen bij gebruik met rechtstreekse aansluiting op de schoorsteen: **10–20 kW**

Verdeling van het vermogen





## Inbouwhaarden Tunnelhaarden




### HAKA 37/50T

A+

Vermogen bij gebruik met rechtstreekse aansluiting op de schoorsteen: **6–16 kW**

Hoeveelheid brandstof bij gebruik met bijkomende opslagmassa: **6 kg**

Verdeling van het vermogen



### HAKA 60/50ST


Kleinere installatiematen

A

Vermogen bij gebruik met rechtstreekse aansluiting op de schoorsteen: **5–12 kW**

Hoeveelheid brandstof bij gebruik met bijkomende opslagmassa: **3,5 kg**

Verdeling van het vermogen




### HAKA 63/51T

A+

Vermogen bij gebruik met rechtstreekse aansluiting op de schoorsteen: **6–16 kW**

Hoeveelheid brandstof bij gebruik met bijkomende opslagmassa: **6 kg**

Verdeling van het vermogen




### HAKA 78/57T

A

Vermogen bij gebruik met rechtstreekse aansluiting op de schoorsteen: **6–16 kW**

Hoeveelheid brandstof bij gebruik met bijkomende opslagmassa: **6 kg**

Verdeling van het vermogen




### HAKA 89/45T

A+

Vermogen bij gebruik met rechtstreekse aansluiting op de schoorsteen: **8–16 kW**

Verdeling van het vermogen







### HAKA 60/50StH


Kleinere installatiematen

**A**

Vermogen bij gebruik met rechtstreekse aansluiting op de schoorsteen: **5–12 kW**

Hoeveelheid brandstof bij gebruik met bijkomende opslagmassa: **3,5 kg**

Verdeling van het vermogen




### HAKA 78/57Th

**A**

Vermogen bij gebruik met rechtstreekse aansluiting op de schoorsteen: **6–16 kW**

Hoeveelheid brandstof bij gebruik met bijkomende opslagmassa: **6 kg**

Verdeling van het vermogen




### HAKA 89/45Th

**A+**

Vermogen bij gebruik met rechtstreekse aansluiting op de schoorsteen: **8–16 kW**

Hoeveelheid brandstof bij gebruik met bijkomende opslagmassa: **6 kg**

Verdeling van het vermogen




### HAKA 110/51Th

**A+**

Vermogen bij gebruik met rechtstreekse aansluiting op de schoorsteen: **9–18 kW**

Hoeveelheid brandstof bij gebruik met bijkomende opslagmassa: **6 kg**

Verdeling van het vermogen





## Inbouwhaarden Hoekhaarden




### ECKA 50/35/45

**A**

Vermogen bij gebruik met rechtstreekse aansluiting op de schoorsteen: **5–12 kW**

Hoeveelheid brandstof bij gebruik met bijkomende opslagmassa: **4,5 kg**

Verdeling van het vermogen




### ECKA 51/51/51

**A+**

Vermogen bij gebruik met rechtstreekse aansluiting op de schoorsteen: **5–13 kW**

Hoeveelheid brandstof bij gebruik met bijkomende opslagmassa: **5 kg**

Verdeling van het vermogen



### ECKA 60/35/50S


Kleinere installatiematen

**A+**

Vermogen bij gebruik met rechtstreekse aansluiting op de schoorsteen: **5–12 kW**

Hoeveelheid brandstof bij gebruik met bijkomende opslagmassa: **3,5 kg**

Verdeling van het vermogen




### ECKA 67/45/51

**A+**

Vermogen bij gebruik met rechtstreekse aansluiting op de schoorsteen: **6–16 kW**

Hoeveelheid brandstof bij gebruik met bijkomende opslagmassa: **5,5 kg**

Verdeling van het vermogen



### ECKA 70/40/38(N)


(Secondaire verbrandingskamer)

**A+**

Vermogen bij gebruik met rechtstreekse aansluiting op de schoorsteen: **6–16 kW**

Hoeveelheid brandstof bij gebruik met bijkomende opslagmassa: **6 (8) kg**

Verdeling van het vermogen






### ECKA 50/35/45h

**A**

Vermogen bij gebruik met rechtstreekse aansluiting op de schoorsteen: **5-12 kW**

Hoeveelheid brandstof bij gebruik met bijkomende opslagmassa: **4,5 kg**

Verdeling van het vermogen




### ECKA 51/51/51h

**A+**

Vermogen bij gebruik met rechtstreekse aansluiting op de schoorsteen: **5-13 kW**

Hoeveelheid brandstof bij gebruik met bijkomende opslagmassa: **5 kg**

Verdeling van het vermogen



### ECKA 60/35/50Sh


Kleinere installatiematen

**A+**

Vermogen bij gebruik met rechtstreekse aansluiting op de schoorsteen: **5-12 kW**

Hoeveelheid brandstof bij gebruik met bijkomende opslagmassa: **3,5 kg**

Verdeling van het vermogen




### ECKA 67/45/51h

**A+**

Vermogen bij gebruik met rechtstreekse aansluiting op de schoorsteen: **6-16 kW**

Hoeveelheid brandstof bij gebruik met bijkomende opslagmassa: **5,5 kg**

Verdeling van het vermogen




### ECKA 76/45/57h

**A+**

Vermogen bij gebruik met rechtstreekse aansluiting op de schoorsteen: **6-16 kW**

Hoeveelheid brandstof bij gebruik met bijkomende opslagmassa: **5,5 kg**

Verdeling van het vermogen



### ECKA 80/35/50Sh


Kleinere installatiematen

**A**

Vermogen bij gebruik met rechtstreekse aansluiting op de schoorsteen: **5-15 kW**

Hoeveelheid brandstof bij gebruik met bijkomende opslagmassa: **5 kg**

Verdeling van het vermogen



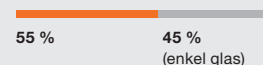
### ECKA 90/40/40h

**A**

Vermogen bij gebruik met rechtstreekse aansluiting op de schoorsteen: **8-16 kW**

Hoeveelheid brandstof bij gebruik met bijkomende opslagmassa: **5 kg**

Verdeling van het vermogen





## Inbouwhaarden

### Driezijdige haarden



**UKA 35/60/35/50Sh** **A+**  
Kleinere installatiematen

Vermogen bij gebruik met rechtstreekse aansluiting op de schoorsteen: **5–12 kW**

Hoeveelheid brandstof bij gebruik met bijkomende opslagmassa: **3,5 kg**

Verdeling van het vermogen

52 % 48 %



**UKA 37/55/37/57h** **A**

Vermogen bij gebruik met rechtstreekse aansluiting op de schoorsteen: **6–12 kW**

Hoeveelheid brandstof bij gebruik met bijkomende opslagmassa: **4 kg**

Verdeling van het vermogen

52 % 48 %



**UKA 37/75/37/57h** **A**

Vermogen bij gebruik met rechtstreekse aansluiting op de schoorsteen: **8–14 kW**

Hoeveelheid brandstof bij gebruik met bijkomende opslagmassa: **4,5 kg**

Verdeling van het vermogen

49 % 51 %



**UKA 37/95/37/57h** **A**

Vermogen bij gebruik met rechtstreekse aansluiting op de schoorsteen: **9–17 kW**

Hoeveelheid brandstof bij gebruik met bijkomende opslagmassa: **5 kg**

Verdeling van het vermogen

48 % 52 %



**UKA 56/50/56/52h** **A+**

Vermogen bij gebruik met rechtstreekse aansluiting op de schoorsteen: **5–12 kW**

Hoeveelheid brandstof bij gebruik met bijkomende opslagmassa: **4,5 kg**

Verdeling van het vermogen

50 % 50 %



**UKA 69/48/69/51h** **A**

Vermogen bij gebruik met rechtstreekse aansluiting op de schoorsteen: **6–12 kW**

Hoeveelheid brandstof bij gebruik met bijkomende opslagmassa: **5 kg**

Verdeling van het vermogen

45 % 55 %



**UKA 86/50/86/52h** **A**

Vermogen bij gebruik met rechtstreekse aansluiting op de schoorsteen: **8–15 kW**

Hoeveelheid brandstof bij gebruik met bijkomende opslagmassa: **5 kg**

Verdeling van het vermogen

45 % 55 %

■ Inbouwhaard (+ bijkomende opslagmassa)  
■ Glasraam (enkel glas)

## CV-inbouwhaarden Vlakke haarden




HAKA 37/50WI

A+

Vermogen bij gebruik met rechtstreekse aansluiting op de schoorsteen: **5–10 kW**

Verdeling van het vermogen



HAKA 63/51WI

A+

Vermogen bij gebruik met rechtstreekse aansluiting op de schoorsteen: **10–24 kW**

Verdeling van het vermogen




HAKA 63/51Wa

A+

Vermogen bij gebruik met rechtstreekse aansluiting op de schoorsteen: **10–24 kW**

Verdeling van het vermogen




HAKA 67/51Wh

A+

Vermogen bij gebruik met rechtstreekse aansluiting op de schoorsteen: **8–22 kW**

Verdeling van het vermogen




HAKA 78/57W(h)

A+

Vermogen bij gebruik met rechtstreekse aansluiting op de schoorsteen: **10–24 kW**

Verdeling van het vermogen




HAKA 89/45Wh

A+

Vermogen bij gebruik met rechtstreekse aansluiting op de schoorsteen: **10–24 kW**

Verdeling van het vermogen





## CV-inbouwhaarden Tunnelhaarden




HAKA 63/51WT

A+

Vermogen bij gebruik met rechtstreekse aansluiting op de schoorsteen: **10–19 kW**

Verdeling van het vermogen




HAKA 78/57WT(h)

A+

Vermogen bij gebruik met rechtstreekse aansluiting op de schoorsteen: **10–22 kW**

Verdeling van het vermogen




HAKA 89/45WT(h)

A+

Vermogen bij gebruik met rechtstreekse aansluiting op de schoorsteen: **10–22 kW**

Verdeling van het vermogen



## CV-inbouwhaarden Hoekhaarden




ECKA 50/35/45W(h)

A+

Vermogen bij gebruik met rechtstreekse aansluiting op de schoorsteen: **5–12 kW**

Verdeling van het vermogen




ECKA 67/45/51W(h)

A+

Vermogen bij gebruik met rechtstreekse aansluiting op de schoorsteen: **8–17 kW**

Verdeling van het vermogen



- Warmtewisselaar
- Inbouwhaard
- Glasraam (dubbel glas)

## Handgreep en kaders




Inox veer handgreep



Inox platte handgreep



Inox luchtregeling



Inox handgreep



Zwarte veer handgreep



Zwarte platte handgreep



Zwarte luchtregeling




Zwarte handgreep



Afneembaar handvat



Behuizing voor het verwijderbare handvat



Afdekkader 2 x 45°



Afdekkader 1 x 90°



Afdekkader 1 x 90° (ECKA)



Opbouw kader 50 mm



ECKA 76/45/47 – Poznaň – Poland **1**  
ECKA 90/40/40 – Dolní pěna – Czech Republic **2–3**  
HAKA 150/51 – Brno – Czech Republic **6–7**  
UKA 37/75/37/57 – Ullà – Spain **8–9**  
ECKA 67/45/51 – Bratislava – Slovakia **10–11**  
UKA 56/50/56/52 – Brno – Czech Republic **12–13**  
HAKA 89/45 – Topoľčianky – Slovakia **14–15**  
ECKA 76/45/47 – Poznaň – Poland **18–19**  
ECKA 67/45/51 – Sinsheim – Germany **20–21**  
ECKA 60/35/50 – Brno – Czech Republic **23**  
ECKA 90/40/40 – Tübingen – Germany **24–25**  
HAKA 89/45 – Helsinki – Finland **27**  
HAKA 67/51 – Szczyrk – Poland **28–29**  
UKA 69/48/69/51 – Bojnice – Slovakia **30–31**  
ECKA 51/51/51 – Neuenburg – Germany **32–33**  
UKA 69/48/69/51 – Tenningen – Germany **34–35**  
ECKA 50/35/45 – Agárd – Hungary **36–37**  
HAKA 89/72 – Helsinki – Finland **38–39**  
UKA 69/48/69/51 – Gerlingen – Germany **40–41**  
ECKA 90/40/40 – Auggen – Germany **42–43**  
ECKA 67/45/51 – Eppingen – Germany **44–45**  
UKA 37/55/37/57 – Pfaffenweiler – Germany **46–47**





## **IMPORTEUR**

### **BELGIË**

#### **Dutry & Co NV.**

Jagershoek 10

8570 Vichte

Tel.: 056 / 77 60 90

Fax: 056 / 77 42 94

E-mail: [info@dutry.com](mailto:info@dutry.com)

[www.dutry.be](http://www.dutry.be)

### **NEDERLAND**

#### **Dutry & Co Nederland**

Archimedesstraat 12

NL3316 - AB Dordrecht

(uitsluitend postadres, geen toonzaal)

Tel.: 078 / 639 04 76

Fax: 0032 56 / 77 42 94

E-mail: [info@dutry.com](mailto:info@dutry.com)

[www.dutry.nl](http://www.dutry.nl)

### **HOXTER GmbH**

Hersbrucker Straße 23

91244 Reichenschwand

DEUTSCHLAND

Tel.: +49 (0)9151 8659 163

E-mail: [info@hoxter.de](mailto:info@hoxter.de)

[www.hoxter.de](http://www.hoxter.de)

**VERSIE 01/2019**

**NL-M1000254**

Wijzigingen en vergissingen voorbehouden.